

【TRC MARC T タイプへの対応】

TRC MARC/T タイプも対応しており、MARC データを取り込むことができます。
ただし、T タイプには「UTF8 版」と「SJIS 版」がありますのでご注意ください。

| | |
|-------------------------|---------------------------------|
| Egg4 | 「UTF8 版」と「SJIS 版」のどちらにも対応しています。 |
| Egg3 (バージョン 3.12 以降) | 「SJIS 版」のみ対応 |

【TOOLi からファイルをダウンロードして取り込む】

TOOLi (もしくは TOOLi-S) の「MARC ダウンロード」ページで MARC ダウンロードを行う際に、「ダウンロードフォーマット」で対応する形式を選択してください。

■MARCダウンロード [トップページへ](#) [戻る](#)

MARCダウンロード

ダウンロードフォーマット: Uタイプ(新分解型) Uタイプ(TRCD型) Tタイプ(UTF8版) Tタイプ(SJIS版)

[選択したMARCを一括削除](#)

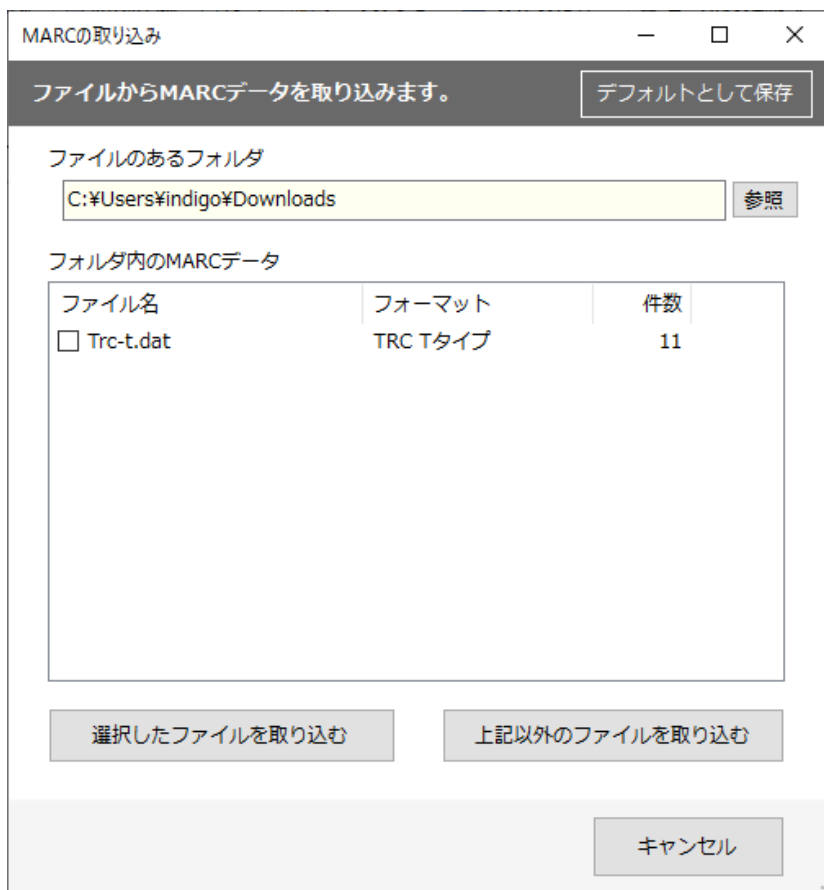
[ダウンロード未了 全解除](#) [ダウンロード未了 全選択](#) [ダウンロード済 全解除](#) [ダウンロード済 全選択](#)

マークダウンロード一覧 [アイコンの説明はこちら](#) [操作説明](#)

| No. | ダウンロード | TRC No. | タイトル / 著者 / 出版者 / 出版年月 / 請求記号 | ローカル情報 | 内容目次 | 状態 | 削除 |
|-----|--------|---------|--|--------|------|----|----|
| | | | ヒーロー&ヒロインに会おう!古曲を演じるきょうかい大図鑑 第2巻 戦乱の世の | | | | |

◆ Egg4 での取り込み

受入画面の MARC 取り込みで取り込むことができます。



◆ Egg3 での取り込み

受入画面の MARC のインポートで自動判別を選択して取り込むことができます。

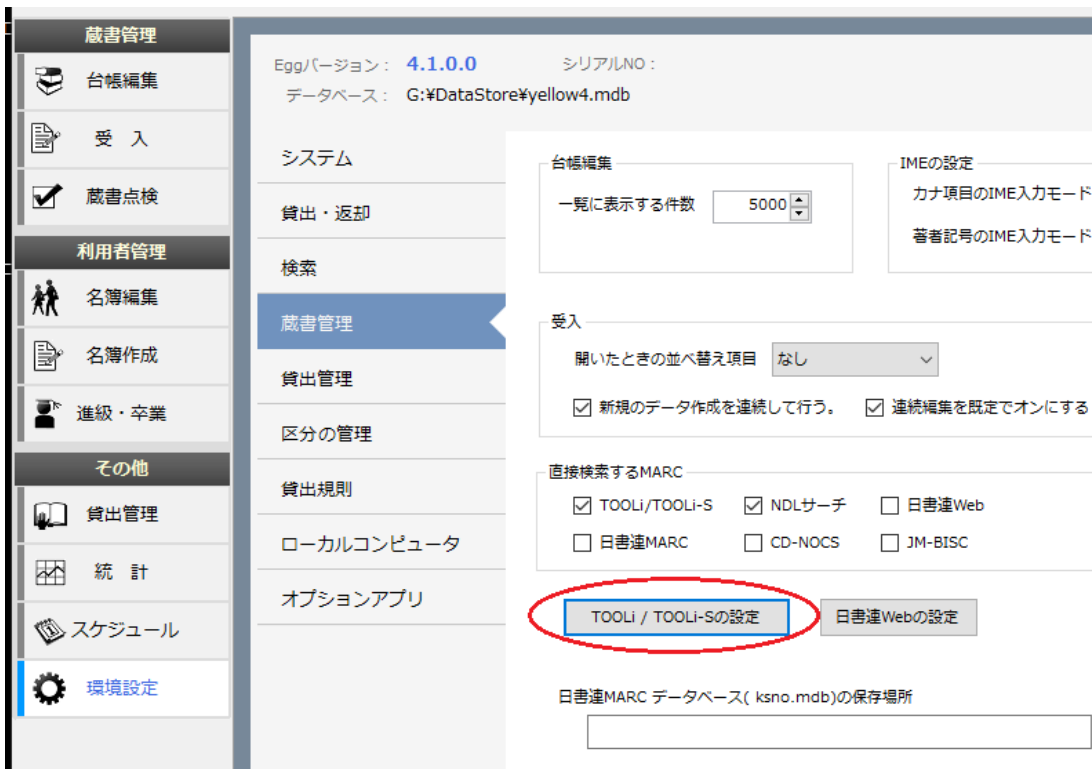


【Egg に直接取り込む】

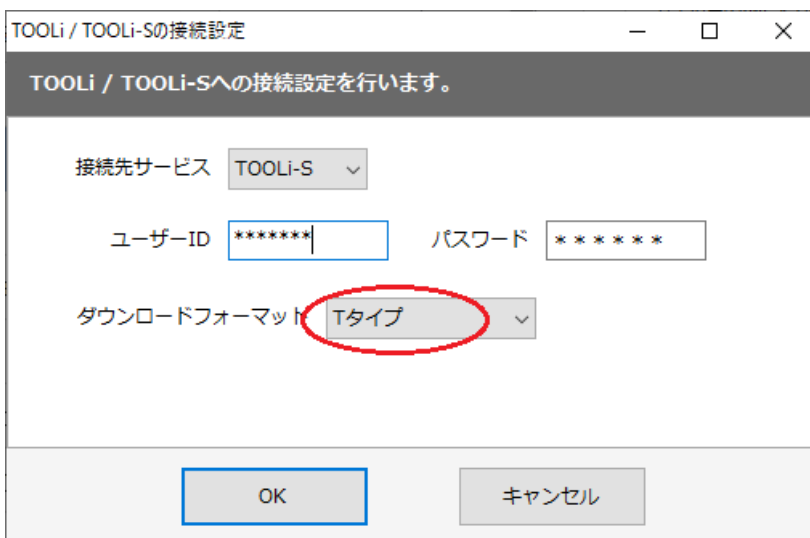
パッケージ連携機能を使用して、受入画面で ISBN を読み取ってデータを取り込んでいる場合は、Egg 側の設定を変更します。

◆ Egg4 での設定変更

親機の環境設定画面を開き、「蔵書管理」の「TOOLi/TOOLi-S の設定」ボタンを押します。



ウィンドウが開きますので、「ダウンロードフォーマット」で「Tタイプ」を選択して OK を押します。



◆ Egg3 での設定変更

親機の環境設定画面を開き、「蔵書管理」タブを選択します。

「TOOLi/TOOLi-S」の「ダウンロードフォーマット」で「Tタイプ (SJIS 版)」を選択します。

The screenshot shows a settings window titled "TOOLi / TOOLi-S". It contains the following elements:

- A checked checkbox: TOOLi / TOOLi-Sのパッケージ連携を使用する。
- Fields for connection details: "接続先" (Connection) set to "TOOLi-S", "ユーザーID" (User ID) set to "999999", and "パスワード" (Password) set to "*****". A "接続テスト" (Test Connection) button is located to the right of the password field.
- A "ダウンロードフォーマット" (Download Format) dropdown menu set to "Tタイプ (SJIS版)".
- An unchecked checkbox: 受入の起動時に新しいMARCを確認